

MEŽA MEISTARKLASES DALĪBNIĒKU DARBI

NOVEMBRIS



ĀDAŽU VIDUSSKOLAS 3.L KLASE

Ādažu vidusskolas 3.l klase saulainā rudens dienā oktobra beigās devās aizraujošā un izzinošā piedzīvojumā Līgatnes apkārtnē.

Vispirms Vienkoča parkā mēs nokļuvām īstā galdnieku darbnīcā, kur Kokamatniecības muzeja darbinieku vadībā katrs no koka pagatavojām dūceni – rotaļlietu, ko pazina bērni jau 12. gadsimtā.

Savukārt Vienkoču parka meža takā, bruņojušies ar darba lapām, pētījām un pierakstījām augu un koku dažādību, meklējām meža mītošās dzīvās būtnes un sacentāmies, kurš atradīs un izmērīs apkārtnē dižāko koku.

Ceļojumu noslēdzām Tīklu parkā Līgatnē, kur varenu koku valstībā, sprigani lēkājot un skrienot augstu virs zemes, varējām sajosties kā daļa no meža – kā vāverītes vai meža putni.



SALACGRĪVAS VIDUSSKOLAS 3. KLASE

Salacgrīvas vidusskolas 3. klases skolēni priecājās par skaisto un silto rudeni. Tāpēc neizpalika mācību stundas dabā. Tik vienkārši uzzināt kas tas ir, kāds izskatās un kur to izmantot. Meklēt kopīgo un atšķirīgo katrai dabas teritorijai. Katra lieta un vieta iepazīta dabā raisa interesi, pārdomas un zinātkāri. Iepazīnām tuvāko apkārtni – mežu, parku, purvu.



RĪGAS BOLDERĀJAS JAUNĀS PAMATSKOLAS 2.A KLASE

- Pētījām augus kāpu zonā Daugavgrīvā pie jūras.
- Vācām zīles un piedalījāmies konkursā "Zoozīlūks".
- Skolas parkā veidojām latviešu tautas ornamentus no zīlēm.
- Braucot ekskursijā uz Eiropas Savienības māju, iepazīnām Operas skvēru, tur arī piknikojām.
- Braucot ekskursijā uz Prezidenta pili, pabijām un iepazīnām 6 Rīgas laukumus. Uzzinājām, kas ir vides objekti, apskatījām, izbaudījām vides instalācijas.
- Devāmies pārgājienā pa Bolderāju, vērojām rudens pazīmes, pētījām un iepazīnām kokus, savācām laimes kastaņus.
- Pētījām ārā dabas parādības – salnu, miglu, lietu.
- Pabijām Bolderājas bibliotēkas dārzā, izpētījām to, piedalījāmies konkursā "Mans kultūrdārzs" Bolderājā.
- Darbojāmies ar augiem skolas parkā, nesām uz klasi, zīmējām tos izmantojot tikai vienu krāsu.
- Izmēģinājām strādāt ar aerosolkrāsām, par trafaretu ņemot kļavu lapas.
- Veicām pētījumus par lapām. Arī dabas zinību pārbaudes darbs notika parkā.
- Pirms rudens brīvdienām – spēles ar lapām un lapu salūts kā sveiciens visiem brīvdienās.
- Svinējām Helovīnus skolas parkā, vārijām putru, lecām lapu kaudzē, notika lapu ciņas.



GALĒNU PAMATSKOLA

9. klases skolēni mācību satura ietvaros veica starpdisciplināru pētījumu mežā. Lai noteiktu koksnes krāju uz 1 ha, skolēni mērīja koku apkārtmēru un augstumu. Noteica valdošās augu sugas zemsedzē.

Pirmsskolas grupiņa "Lielie Rūķīši" devās uz Galēnu parku, lai izstaigātu Putnu taku, kas tapa projekta "Vides un dizaina uzlabošana Galēnu parkā" ietvaros. Iepazīna izveidotos putnus un iedvesmoti devās veidot savus putnus uz koka ripiņām – iededzināšanas tehnikā.

29. oktobrī pirmsskolas grupiņa "Lielie Rūķīši", kā arī 8. un 9. klases skolēni mācību ekskursijas ietvaros izstaigāja Preiļu parka Dižkoku taku, kura apmēram 2,5 km garumā ved gar 16 dižkokiem.



MISAS PAMATSKOLAS 6. KLASE

Rudens otrā nedēļa mūsu pusē bija ļoti krāšņa, tāpēc nolēmām doties savā meža pētīšanas ekspedīcijā. Mūsu mērķis bija atkārtot zināšanas par meža attīstības ciklu, vērot rudens norises mežā, kā arī iepazīt bijušā mazciema Bulgārija, apkārtni.

Pārgājiena laikā pētījām, ka 8-10 gadus vecas priežu jaunaudzēs aizsargā no dzīvniekiem, lietojot īpašu lentu, bet vecajā mežā, Greizo kalnu apkārtnē pētījām priedes, no kurām agrāk tecināti sveķi. Pārgājiena laikā šķērsojām vairākus izcirtumus, kuros pamanāms, kā aug jauno eglīšu vai priežu paaudze, interesanti bija vērot, ka daudzviet bērzi vēlas pāraugt jauno priežu stādījumus, tāpēc notikuši kopšanas darbi.

Ejot dabā, var iegūt daudz jaunas informācijas: vērot, kā trejdaivu sunīšu sēkliņas centās pielipt apgērbam, nogaršot rudens salnu skartās brūklenes un salasīt baravikas, priežu bekas un gailenes. Vienā no bedrēm atradām nelielas dzelzs rūdas iegulas, no tās agrāk, 17. gadsimtā netālu tika lieti lielgabali.

Atpūtas vietā vārijām klases zupu, cepām baltmaizi un atpūtāmies. Diena bija pavadīta lieliski, kopā nogājām 15 km!

Pirms brīvlaika turpinājām darboties mežā, piedaloties skolas rogainīgā. Divu stundu laikā atrastie kontrolpunkti nostiprināja apziņu, ka esam droši mežā.



LUBĀNAS VIDUSSKOLAS 5. KLASE

Zeltaino rudeni izmantojām, lai iepazītu profesijas mūsu pusē, tāpēc Karjeras nedēļā devāmies uz vienu no Baltijā lielākajām kokaudzētavām – LVM kokaudzētavu "Podiņi". Tā atrodas netālu no Lubānas un tur strādā vairāk kā 60 cilvēki, tostarp mūsu mammas, tantes un onkuļi. Izgājām kociņa ceļu no sēkliņas līdz stāda tirdzniecībai, aplūkojām, kā strādā kokaudzētava.

Mūsu otrs pieturas punkts – disku golfa centrs "Lettes", kur daudzi lubānieši izvēlas aktīvi pavadīt savu brīvo laiku. Tur skaistā vietā, Aiviekstes upes krastā, var gan patrenēties šajā aizraujošajā sporta veidā, gan uzrīkot kārtīgu pikniku, gan vienkārši izskrieties svaigā gaisā. Mūsu klases puīši ir lieli makšķernieki, tāpēc šī bija lieliska iespēja "pacopēt". Lieliski, ka mūsu pusē ir tādas iespējas strādāt un atpūsties roku rokā ar dabu!

Novembris Lubānas vidusskolas 5. klases skolēniem radošo darbu, mākslas mēnesis. Vizuālās mākslas stundās top darbi LVM rīkotajam uzlīmju konkursam "Meža varoņi". Klases stundās – video stāsts "Sadosimies rokās sargāt dabu" skolas organizētajam Latvijas dzimšanas dienas pasākumam.



VĒRGALES PAMATSKOLA

Oktoobrī klases stundā devāmies skolas pagalmā. Savācām dažādus dabas materiālus – zīles, kastaņus, dažāda lapas u.c. Noskaidrojām, kas tie ir, kāpēc koku lapas maina krāsu un priecājamies par krāsu dažādību. Izveidojām divus cilvēciņus, puisi un meiteni, no dabas materiāliem. Bērniem ļoti patika.



PALSMANES PAMATSKOLA

Palsmanes pamatskolas 1. klase kopā ar 2.klasi "Labo darbu nedēļā" vāca ozolzīles, lai meža zvēriņiem ir ar ko pamieļoties. Kopām pie kultūras nama atrodošos bērnu laukumīņu. konstatējām, ka visvairāk lapu ir no bērziem. Piedalījāmies skolas sakopšanas talkā. Atklājām, ka pie skolas ir divu veidu liepas, skolas priekšā visvairāk ir mazo bērza lapu, bet aiz skolas aug vareni ozoli – tur sastopamas bija tikai ozolu lapas. Zīmējām uzlīmes skici konkursam.



PLAVIŅU VIDUSSKOLAS 2.A KLAŠE

Āra izglītības nodarbībā devāmies uz tuvējo parku "Valītes", lai pētītu kokus, koku lapas, grupētu tās un salīdzinātu ar dažādām koku lapām no LVM Kalsnavas arborētuma. Meklējām grāmatā arī koku nosaukumus angļu valodā. Īpašu uzmanību piesaistīja redzētās dažādu krūmu ogas, pētījuma procesā atklājām, ka ir jābūt ļoti uzmanīgiem – tās var būt indīgas cilvēka veselībai!



JŪRMALAS MAJORU VIDUSSKOLAS 1.A KLAŠE

Kopā devāmies rudens ekskursijā uz Skrīveriem. Apmeklējām "Skrīveru saldumus" un pēc saldās meistarklases devāmies uz Skrīveru dendroloģisko parku.

Parkā mēs iepazīnāmies ar parka izveides vēsturi, izveidoto koku kolekciju, kā arī savācām iepazīto koku lapas un nokritušos čiekuriņus, kastaņus, zīles u.c. interesantus dabas materiālus. Pastaigas laikā mēs atradām dižkokus, kuriem mērījām to apkārtmēru, redzējām un uzzinājām, kas ir dobums, vienā no dobumiem pat ielidām. Redzējām matemātisko ciparkoku, kuru sauc par raganas krēslu.

Atbraucot uz skolu, no lapām veidojām herbāriju, kuru izmantosim dizaina un tehnoloģiju stundās "Koka meistariņim", bet no citiem savāktajiem materiāliem veidosim klases adventes vainagu. Šī bija ļoti interesanta un aizraujoša "Āra meistarklase", cerams, pavasarī turpināsim iepazīties ar Latvijas mežiem.

Latvijas dzimšanas dienai par godu uztaisījām izstādi ar nosaukumu "Nāc rudens apgleznot Latviju...", kuras izveidē izmantojām savāktās un nospiestās lapiņas. Veidojām atspulgu upē!

18. oktobrī mūsu Jūrmalas Majoru vidusskolai bija 145. dzimšanas diena un tai par godu veidojām "Gudros putņus" kā simbolu, ka mūsu skolā mācās visgudrākie un jaukākie bērni.



JŪRMALAS MAJORU VIDUSSKOLAS 3.A UN 3.B KLASE

Īstenojām "Āra meistarstundu" un "Koka meistarstīķi" par tēmu "Koku pētniecība".

Mūsu mērķis bija izprast koku daudzveidību, to lapu formas un izmēru, kā arī veicināt radošumu, salīdzinot dabā iegūto materiālu ar mākslīgi radīto.

Meistarstunda sākās ar pastaigu skolas apkārtnē, kur skolēni iepazinās ar dažādām koku sugām. Katrs dalībnieks novēroja un atzīmēja:

- koka stumbra faktūru un formu;
- lapu izmēru, formu un krāsu;
- kurš koks ir lapu koks un kurš – skuju koks.

Skolēni savāca dažādas lapas, ievērojot dabai draudzīgas metodes (piemēram, nesabojājot dzīvus augus). Savāktās lapas tika izmantotas radošam darbam – skolēni izveidoja vienu kopīgu vainagu. Lapas tika piestiprinātas pie pamatnes, veidojot dabīgu lapu vainagu. Pēc tam skolēni izmantoja papīru, lai radītu vainagu, kas vizuāli līdzinās dabīgajiem materiāliem, bet ir izgatavoti pašu rokām.

Kad vainagi ir gatavi, skolēni salīdzināja abus veidus:


- Kādas ir dabīgā materiāla priekšrocības un trūkumi salīdzinājumā ar papīra materiālu?
- Kura vainaga veidošanas process šķita interesantāks?
- Kā katrs materiāls ietekmē izskatu un kvalitāti?

Noslēgumā skolēni dalījās ar atziņām par to, ko jaunu uzzināja par kokiem un radošo darbu ar dažādiem materiāliem. Šīs meistarstundas apvienoja zinātnisko izpēti ar māksliniecisko radošumu, veicinot cieņpilnu attieksmi pret dabu un attīstot izpratni par dažādiem materiāliem.




SALACGRĪVAS VIDUSSKOLAS 3.A KLASE

Šoreiz Salacgrīvas vidusskolas 3.A klase, izmantojot spēles "Kokmīļi" attēlus, devās dabā meklēt noteiktus kokus. Ar lupas palīdzību paskatījāmies, kas gatavojas ziemei, kur kāds atradis sev piemērotu mājokli. Atcerējāmies un pārrunājām barības ķēdes veidošanos un kādi pielāgojumi piemīt dzīvai radībai noteiktā vidē. Satikāmies arī ar vāveri. Mācījāmies noteikt debess puses pēc dabas objektiem – sūnas uz kokiem, skudru pūznis u.c. Par katru koku izdomājām aprakstošu mīklu. Pēc tam koka vārdu ar koka nosaukuma pirmo burtu un turpinājām teikumu tikai tā, lai visi vārdi sāktos ar vienu un to pašu burtu. Piemēram – Priede Patrīcija piekdien pacienāsies pie paziņas. Smieklī un domas visinteresantākās!



LUTRIŅU MAZLPULKS


Lutriņu mazpulks piedalās akcijā "Eiropas gada koks". Apsekojām savu Līču dižozolu. Katru pavasari dodamies pie viņa talkā.



MĀLPILS VIDUSSKOLAS 2.A KLASE

Novembris mums bija darbīgs mēnesis. Latviešu valodas stundās mācījāmies lietot kvadrāt kodu. Lasījām tautasdziesmas par kokiem ar šīs aplikācijas palīdzību. Burtu režģos meklējām koku nosaukumus. Mācījāmies noteikt zilbju skaitu un dalīt zilbēs koku nosaukumus. Esam azartiski! Tāpēc garajos starpbrižos spēlējām spēles par kokiem.

Esam arī lieli grāmatu lasītāji. Izveidojām klasē grāmatu izstādi par kokiem, mežu un tā iemītniekiem. Grāmatu lasīšana mums labāk palīdzēja iepazīt kokus. Devāmies arī uz izstādi "Iepazīsties – koks!" Tajā uzzinājām, kā mūsdienās izmanto koksni. Uzzinājām, ka saplāksnis ir ļoti plaši izmantojams produkts. Mums ļoti patika pašiem izmēģināt tā elastīgumu, izmērit garāko priedi, uzspēlēt spēles par koku. Pēc izstādes apmeklējuma veidojām 3D papīra dzīvniekus – vilkus, zaķus un mežacūkas. Kopā ar citām 1. līdz 3. klasēm zīmējām arī uzlīmes konkursam "Meža varoņi".





GARLĪBA MERĶEĻA LĒDURGAS PAMATSKOLAS 4. KLASE

Novembrī Garlība Merķeļa Lēdurgas pamatskolas 4. klases skolēni gatavoja darbiņus uzlīmju konkursam, iepazīstot mezsaimniecības profesijas, kā arī iepazīstot Meža meistarklases varoņus. Katram bērnam mežs asociējas ar ko citu, tāpēc darbiņi sanākuši ļoti atšķirīgi.

Garlība Merķeļa Lēdurgas pamatskola ir jauka lauku skoliņa, kur daba ir visapkārt. Reizēm pa klases logu var vērot vāveres rotaļas vai aizskrienam kādu stirniņu. Pie mūsu skolas ir jauka birzīte, kurā aug gan veci, gan nesen stādīti koki. Katrs bērns izvēlējās savu koku, kuru izpētīt. Izvēles pamatojumi bija dažādi – cits izvēlējās visskaistāko koku, cits koku, kurš saskan ar paša uzvārdu. Bērni veidoja sava koka pasēs titullapu. Tālāk katrs savu koku pētīs dažādos veidos. Tiek jau meklētas tautasdziesmas par savu koku, varbūt izdosies atrast arī kādu pasaku.



RĒZEKNES KATOĻU VIDUSSKOLA

Rudenīgs sveiciens vēlā novembrī no Rēzeknes Katoļu vidusskolas! Lai arī laukā silts un skaists laiks, tomēr šomēnes darbojāties klasē. Aizrautīgi zīmējām meža varoņus uzlīmju konkursam. Vispirms pārrunājām, kas dzīvo, kas aug, kas notiek mežā. Klases stundā iepazīnāmies ar mežizstrādes darbinieka profesiju. Tad radās arī idejas uzlīmēm. Par godu valsts svētkiem veidojām rotājumus – saktas, kurās izmantojām dabas materiālus.





VALKAS JĀŅA CIMZES ĢIMNĀZIJAS 3.A KLASE

Arī oktobra beigās un novembrī esam daudz laika pavadījuši mežā. Laiks mūs lutināja ar jauku un saulainu laiku. Esam veidojuši rudens lapu mandalas, vākuši materiālus ziedu un lapu kompozīcijām. Ar tām dekorējām skolas koridora palodzes. Klases "Rudens cepuru" ballītē degustējām dažādu meža ogu ievārījumus. Mācījāmies atpazīt kokus, kad tiem jau nobirušas lapas. Zīmējām arī skaistas rudens ainavas.



VALKAS JĀŅA CIMZES ĢIMNĀZIJAS 3.B KLASE

Sveicieni no pilsētas kur sākas Latvija!

- Oktobris

Zelta rudens pārsteidza arī mūs. Sporta, vizuālās mākslas, dabaszinības stundas notika mežā pie skolas. Saskaitījām, cik dažādi lapu koki aug tuvākajā mežiņā. Savācām koku lapas, tās kārtojām rakstos, veidojām mandalas un šķēršļu joslas. Koki pie skolas bija īpaši krāšņi, vizuālās mākslas stundā tapa skaistas dabas ainavas. No lapām veidojām galvas rotas, pušķojām cepures, noformējām solus, gaitēņa palodzes. Klasē notika rudens cepuru balles un vecāku vārīto ievārījumu degustēšana.

- Novembris

Lapas kokiem jau nobirušas, bet mēs izspēlējām "Kokmiļu ABCD". Pētījām koku stumbrus, lapas zem kokiem, lasījām informāciju kartīšu aizmugurē, uzzinājām izmantošanas veidu.



SMILTENES VIDUSSKOLAS 3.E KLAŠE

1. novembrī Smiltenes 3.E klases skolēni dabaszinībās devās uz tuvējo mežu, lai pētītu savu koku, izmantojot "Meža meistarklases" piedāvātos materiālus, Koka pasi.

Pētīja koka ārējās pazīmes, atzīmējot atbilstošos vārdus darba lapā. Vēroja, sasmaržoja koka mizu. Noteica koka nosaukumu, pētīja, cik līdzīgi, bet mazāki kociņi auga tuvumā. Vēroja tuvākos kaimiņus. Veica pierakstus. Mērīja koka apkārtmēru, lai noteiktu tā vecumu. Dažiem bija izbrīns, ka viņa izvēlētajam kokam ir 100 gadu. Skolēni, kuri bija izvēlējušies pētīt egli, noteica vecumu, skaitot zarus. Noteica koka augstumu, izmantojot zariņus. Pavasarī varēs vērot, kā briest pumpuri un plaukst lapas.



PALDIES :)